

# StreetLamp

**LED**  
**18W**

- ตัวเสาไฟฟ้าสูง 4 เมตร
- โคมไฟฟ้าแบบ LED ขนาด 18 Watt
- ชุดวงจรควบคุมการชาร์ตและเปิดปิดอัตโนมัติ
- ความสว่าง 2,040 Lumen
- แผงโซล่าเซลล์ ชนิด Crystalline ขนาด 40 Watt
- Battery แบบแห้งขนาด 12V. 65 mAh.
- Battery Standby 25-30 ชั่วโมง
- ซีป Epistar (ใต้หวัน)
- ตู้กันน้ำแบบใช้งานภายนอก

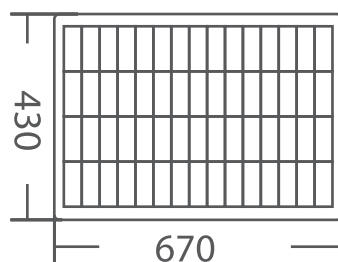
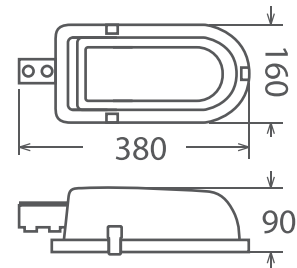
**2,040**  
**LUMENS**

**30000**  
**hour**

**IP65**

**1Year**  
**WARRANTY**

**Standby**  
**25-30**  
**hour**

**ขนาดแผงโซล่าเซลล์**

**ขนาดโคม**

**ไม่ต้องต่อสายไฟ**  
 ประหยัดสายไฟและอุปกรณ์เชื่อมต่อ  
 สามารถใช้งานได้เลย

**สะดวกติดตั้งง่าย**  
 ติดตั้งง่ายไม่ต้องใช้ช่างผู้เชี่ยวชาญ  
 หรือติดตั้งเองได้ง่าย

**สว่างถึงเช้า**  
 ตัวโคมสามารถเปิดปิดเอง  
 โดยอัตโนมัติ

**มีอะไหล่ทุกชิ้น**  
 หมดกังวลเรื่องอะไหล่ เพราะผลิตใน  
 ประเทศไทยมีอะไหล่ทุกชิ้น

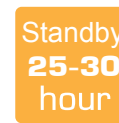
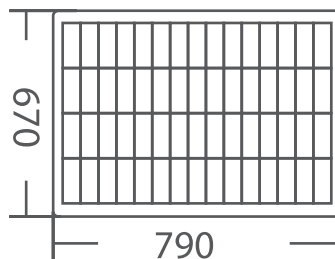
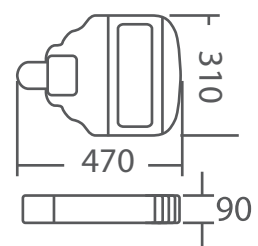
**ไฟฟ้าที่อื่นดับเราไม่ดับ**  
 หมดห่วงเมื่อเกิดเหตุไฟฟ้าขัดข้อง  
 ที่อื่นดับเราไม่ดับ

**ไม่ต้องจ่ายค่าไฟ**  
 ประหยัดไม่ต้องจ่ายค่าไฟฟ้าอีกต่อไป  
 มีเงินเหลือเก็บได้อย่างสบายใจ

# StreetLamp

**LED**  
**30W**

- ตัวเสาไฟฟ้าสูง 4 เมตร
- โคมไฟฟ้าแบบ LED ขนาด 30 Watt
- ความสว่าง 120 Lumen/Watt
- ชุดวงจรควบคุมการชาร์จและเปิดปิดอัตโนมัติ
- แผงโซล่าเซลล์ ชนิด Crystalline ขนาด 80 Watt
- Battery แบบแห้งขนาด 12V. 65 mAh.
- Battery Standby 25-30 ชั่วโมง
- ชิป LED bridgelux (อเมริกา)
- ตู้กันน้ำแบบใช้งานภายนอก


**ขนาดแผงโซล่าเซลล์**

**ขนาดโคม**

**ไม่ต้องต่อสายไฟ**  
 ประหยัดสายไฟและอุปกรณ์เชื่อมต่อ  
 สามารถใช้งานได้เลย

**สะดวกติดตั้งง่าย**  
 ติดตั้งง่ายไม่ต้องใช้ช่างชำนาญงาน  
 หรือติดตั้งเองได้ง่าย

**สว่างถึงเช้า**  
 ตัวโคมสามารถเปิดปิดเอง  
 โดยอัตโนมัติ

**มีอะไหล่ทุกชิ้น**  
 หมดกังวลเครื่องอะไหล่ เพราะผลิตใน  
 ประเทศไทยมีอะไหล่ทุกชิ้น

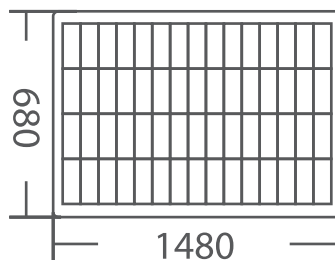
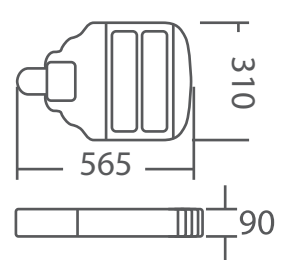
**ไฟฟ้าที่อื่นดับเราไม่ดับ**  
 หมดห่วงเมื่อเกิดเหตุไฟฟ้าขัดข้อง  
 ที่อื่นดับเราไม่ดับ

**ไม่ต้องจ่ายค่าไฟ**  
 ประหยัดไม่ต้องจ่ายค่าไฟฟ้าอีกต่อไป  
 มีเงินเหลือเก็บได้อย่างสบายใจ

# StreetLamp

**LED**  
**60W**

- ตัวเสาไฟฟ้าสูง 4 เมตร
- โคมไฟฟ้้าแบบ LED ขนาด 60 Watt
- ความสว่าง 120 Lumen/Watt
- ชุดวงจรควบคุมการชาร์ตและเปิดปิดอัตโนมัติ
- แผงโซล่าเซลล์ ชนิด Crystalline ขนาด 150 Watt
- Battery แบบแห้งขนาด 12V. 150 mAh.
- Battery Standby 25-30 ชั่วโมง
- ซีป LED bridgelux (อเมริกา)
- ตู้อัดน้ำแบบใช้งานภายนอก


**ขนาดแผงโซล่าเซลล์**

**ขนาดโคม**

**ไม่ต้องต่อสายไฟ**  
 ประหยัดสายไฟและอุปกรณ์เชื่อมต่อ  
 สามารถใช้งานได้เลย

**สะดวกติดตั้งง่าย**  
 ติดตั้งง่ายไม่ต้องใช้ช่างผู้เชี่ยวชาญ  
 หรือติดตั้งเองได้ง่าย

**สว่างถึงเช้า**  
 ตัวโคมสามารถเปิดปิดเอง  
 โดยอัตโนมัติ

**มีอะไหล่ทุกชิ้น**  
 หมดกังวลเครื่องอะไหล่ เพราะผลิตใน  
 ประเทศไทยมีอะไหล่ทุกชิ้น

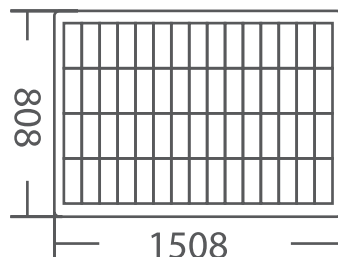
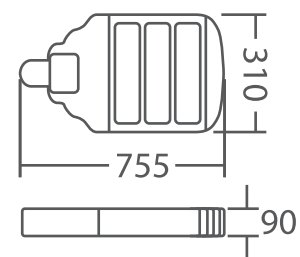
**ไฟฟ้าที่อื่นดับเราไม่ดับ**  
 หมดห่วงเมื่อเกิดเหตุไฟฟ้าขัดข้อง  
 ที่อื่นดับเราไม่ดับ

**ไม่ต้องจ่ายค่าไฟ**  
 ประหยัดไม่ต้องจ่ายค่าไฟฟ้าอีกต่อไป  
 มีเงินเหลือเก็บได้อย่างสบายใจ

# StreetLamp

**LED**  
**90W**

- ตัวเสาไฟฟ้าสูง 4 เมตร
- โคมไฟฟ้าแบบ LED ขนาด 90 Watt
- ความสว่าง 120 lumen/Watt
- ชุดวงจรควบคุมการชาร์จและเปิดปิดอัตโนมัติ
- แผงโซลาร์เซลล์ ชนิด Crystalline ขนาด 200 Watt
- Battery แบบแห้งขนาด 12V. 200 mAh.
- Battery Standby 25-30 ชั่วโมง
- ซีป LED bridgelux (อเมริกา)
- ตู้กันน้ำแบบใช้งานภายนอก


**ขนาดแผงโซลาร์เซลล์**

**ขนาดโคม**

**ไม่ต้องต่อสายไฟ**  
 ครอบคลุมสายไฟและอุปกรณ์เชื่อมต่อ  
 สามารถใช้งานได้โดย

**สะดวกติดตั้งง่าย**  
 ติดตั้งง่ายไม่ต้องใช้ช่างจำนวนมาก  
 หรือติดตั้งเองได้ง่าย

**สว่างถึงเช้า**  
 แบตเตอรี่สามารถทำงาน  
 ได้ถึงเช้า

**เปิดปิดอัตโนมัติ**  
 ตัวโคมสามารถเปิดปิดเอง  
 ได้เองอัตโนมัติ

**มีอะไหล่ทุกชิ้น**  
 หมดกังวลเรื่องอะไหล่ เพราะผลิตใน  
 ประเทศไทยมีอะไหล่ทุกชิ้น

**ไฟฟ้าที่อื่นดับเราไม่ดับ**  
 หมดห่วงเมื่อเกิดเหตุไฟฟ้ายืดข้อง  
 ที่อื่นดับเราไม่ดับ

**ไม่ต้องจ่ายค่าไฟ**  
 ครอบคลุมไม่ต้องจ่ายค่าไฟฟ้ายกต่อไป  
 มีเพียงค่าติดตั้งอย่างเดียว